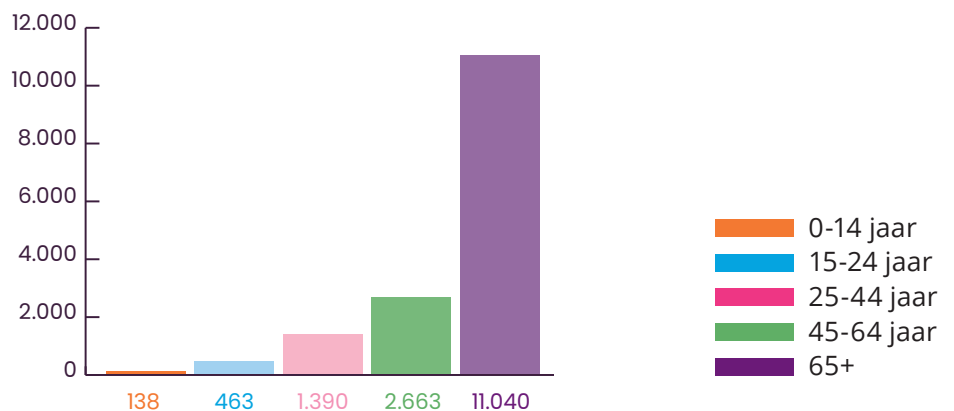


# Snel overzicht van de getallen achter onze hulp

Hoeveel inwoners van Maassluis, Vlaardingen en Schiedam kregen hulp vanuit de Wet maatschappelijke ondersteuning (Wmo)? Hoe oud zijn ze? Om welke hulp gaat het? Wat kost dat? Wat zijn de verschillen tussen de gemeenten? En wat valt op bij het nieuwe jaar?

### In totaal

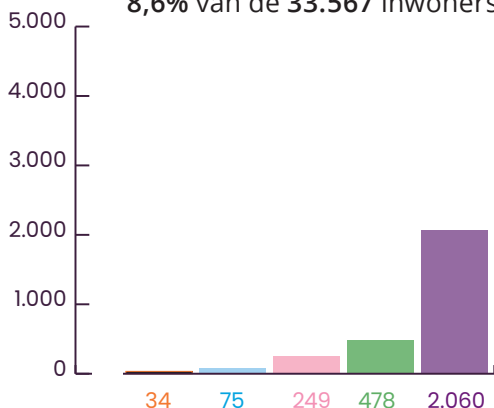
In 2021 kregen 15.694 inwoners uit Maassluis, Vlaardingen en Schiedam hulp vanuit de Wmo. Dat is 8,4% van de 186.770 inwoners.



### Per gemeente

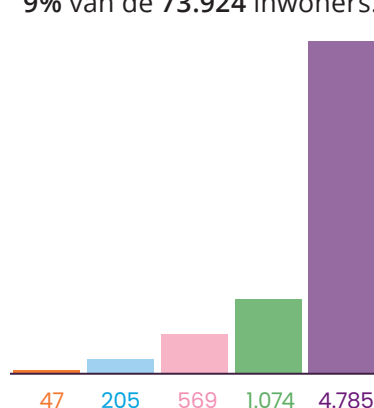


2.896 Maassluisers kregen hulp vanuit de Wmo. Dat is 8,6% van de 33.567 inwoners.



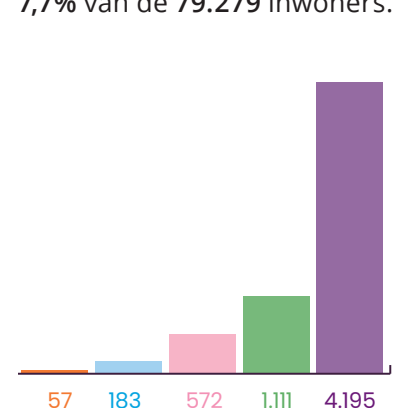
Gemeente Vlaardingen

6.680 Vlaardingers kregen hulp vanuit de Wmo. Dat is 9% van de 73.924 inwoners.



Gemeente Schiedam

6.118 Schiedammers kregen hulp vanuit de Wmo. Dat is 7,7% van de 79.279 inwoners.



		In 2021 (jaarcijfers)	Verwacht in 2023 (begroting)
<b>Uitgaven</b>	Taxi- en vervoerskosten	€ 3.863.810	€ 4.780.500
	Scootmobielen en rolvoorzieningen	€ 3.439.636	€ 3.904.200
	Woonvoorzieningen	€ 1.954.662	€ 2.538.400
	Schoon Huis	€ 19.185.217	€ 25.565.100
	Meedoen in de Stad	€ 14.774.174	€ 14.261.700
	Geclusterd wonen (zelfstandig wonen met hulp aan huis en gedeelde voorzieningen)	€ 1.806.241	€ 2.175.800
	Tegemoetkoming meerkosten	€ 414.800	€ 363.000
	Projecten en innovatie	€ 357.918	€ 668.900
	Preventie (zorg voorkomen)	-	€ 411.300
	Beschermd Wonen (24-uurszorg)	€ 8.027.671	€ 10.889.500
	Jeugdhulp-opdracht	-	€ 44.611.100
	Persoonsgebonden budget jeugd	-	€ 2.541.900
	Zorgcontinuïteit jeugd	-	€ 5.009.900
	Uitvoeringsorganisatie jeugd	€ 469.200	€ 1.751.000
	Backoffice leerlingen- en jeugdhulpvervoer	€ 92.700	€ 151.200
	Bedrijfskosten Rogplus	€ 3.957.914	€ 4.158.300
<b>Totaal</b>	<b>€ 58.343.942</b>	<b>€ 123.781.800</b>	
<b>Inkomsten</b>	Cliënten	€ 1.851.332	€ 2.489.000
	Gemeenten	€ 56.492.611	€ 121.292.800
	<b>Totaal</b>	<b>€ 58.343.943</b>	<b>€ 123.781.800</b>

### Wat opvalt

In 2023 verdubbelen onze uitgaven bijna. Dat komt omdat we ons meer gaan bezighouden met jeugdhulp, naast de Wet maatschappelijke ondersteuning. Ook stijgen de prijzen. Daarnaast helpen we steeds meer mensen, als je de cijfers over langere tijd bekijkt. Vooral omdat we met z'n allen ouder worden en langer thuis blijven wonen.

Bekijk voor alle getallen en uitleg het jaarverslag 2021 en de begroting 2023 op [www.rogplus.nl/over-rogplus/documenten](http://www.rogplus.nl/over-rogplus/documenten).